

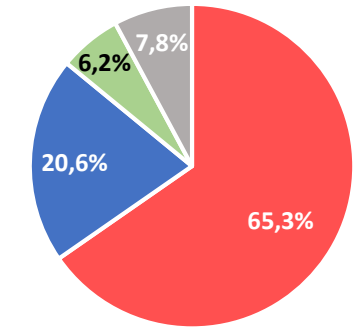
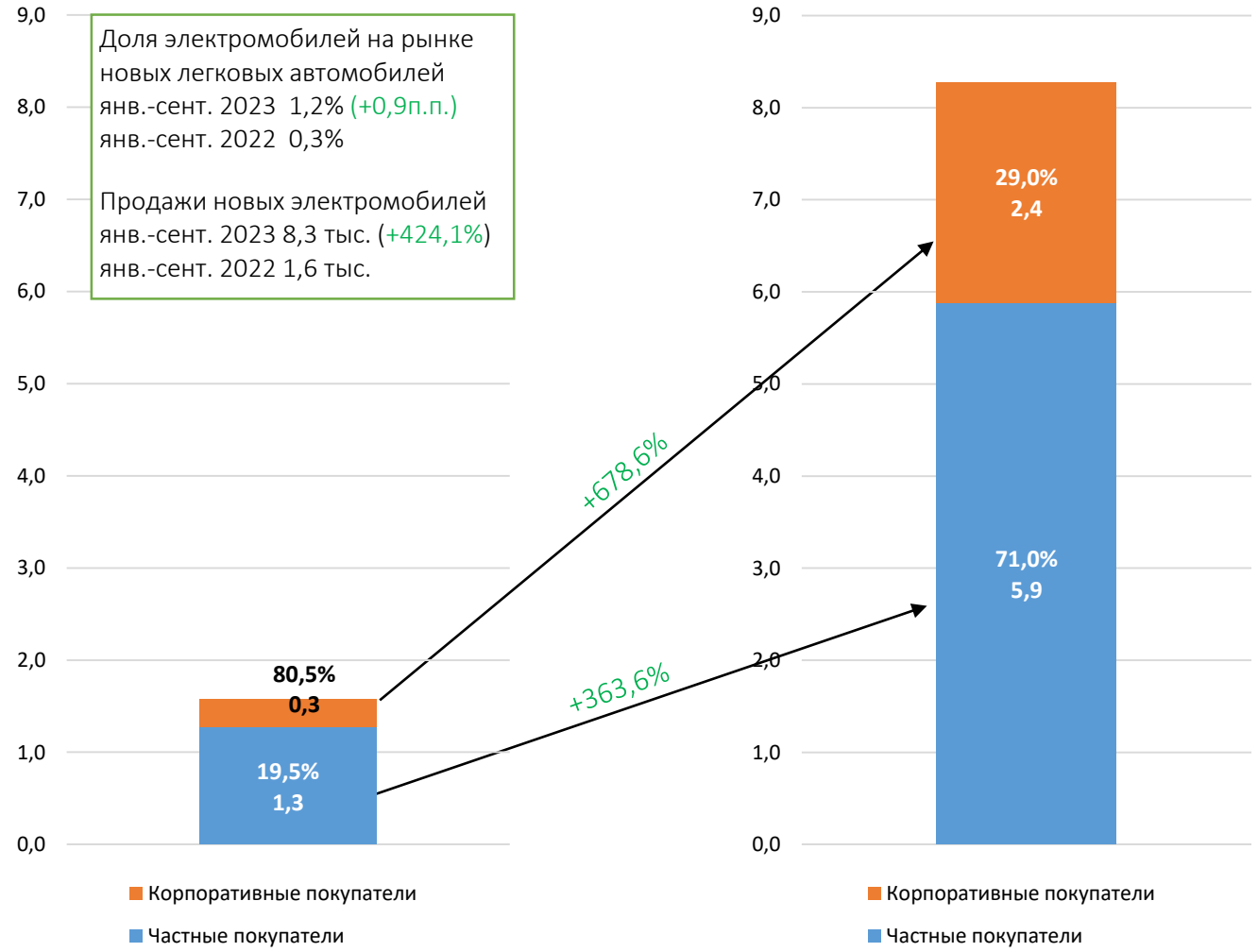


РОССИЙСКИЙ РЫНОК ЭЛЕКТРОМОБИЛЕЙ

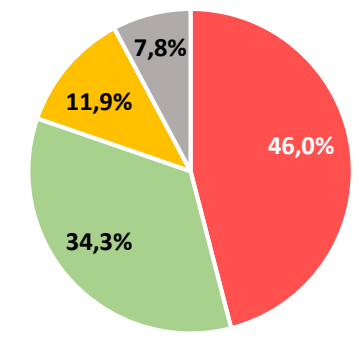
Рынок новых электромобилей янв.-сент. 2022

Рынок новых электромобилей янв.-сент. 2023

Рынок новых электромобилей по стране производства, янв.-сент. 2023



Рынок новых электромобилей по стране производства, янв.-сент. 2022



Продажи новых электромобилей частным покупателям, ТОП-10 марок

Марка	Кол-во, тыс. шт., янв.-сент. 2022	Кол-во, тыс. шт., янв.-сент.2023	Динамика	Доля, янв.-сент. 2022	Доля, янв.-сент. 2023	Динамика доли
VOLKSWAGEN	0,16	1,27	688,8%	12,7%	21,6%	8,9%
ZEEKR	0,004	1,15	28650,0%	0,3%	19,5%	19,2%
TESLA	0,57	0,79	38,0%	44,8%	13,3%	-31,5%
EVOLUTE	-	0,64	-	-	10,9%	-
BYD	0,04	0,32	653,5%	3,4%	5,5%	2,1%
VOYAH	0,002	0,29	14450,0%	0,2%	4,9%	4,8%
BMW	0,05	0,22	327,5%	4,0%	3,7%	-0,3%
HONDA	0,02	0,21	831,8%	1,7%	3,5%	1,8%
HONGQI	0,02	0,14	513,0%	1,8%	2,4%	0,6%
AVATR	-	0,11	-	-	1,9%	-
ТОП-10	0,88	5,14	487,1%	69,0%	87,3%	18,4%
Другие	0,39	0,75	89,3%	31,0%	12,7%	-18,4%
Всего	1,27	5,88	363,6%	100,0%	100,0%	-

Продажи новых электромобилей корпоративным покупателям, ТОП-10 марок

Марка	Кол-во, тыс. шт., янв.-сент. 2022	Кол-во, тыс. шт., янв.-сент. 2023	Динамика	Доля, янв.-сент. 2022	Доля, янв.-сент. 2022	Динамика доли
EVOLUTE	-	0,77	-	-	32,2%	-
VOYAH	-	0,28	-	-	11,6%	-
VOLKSWAGEN	0,01	0,25	2127,3%	3,6%	10,2%	6,6%
MOSKVICH	-	0,25	-	-	10,2%	-
ZEEKR	-	0,23	-	-	9,6%	-
SKYWELL	0,01	0,09	1600,0%	1,6%	3,5%	1,9%
HONGQI	0,00	0,07	7300,0%	0,3%	3,1%	2,8%
TESLA	0,04	0,07	57,1%	13,6%	2,8%	-10,9%
FAW	-	0,06	-	-	2,6%	-
AUDI	0,09	0,06	-33,3%	29,2%	2,5%	-26,7%
ТОП-10	0,15	2,12	1321,5%	48,4%	88,3%	39,9%
Другие	0,16	0,28	76,1%	51,6%	11,7%	-39,9%
Всего	0,31	2,40	678,6%	100,0%	100,0%	-



Продажи новых электромобилей частным покупателям, ТОП-10 моделей

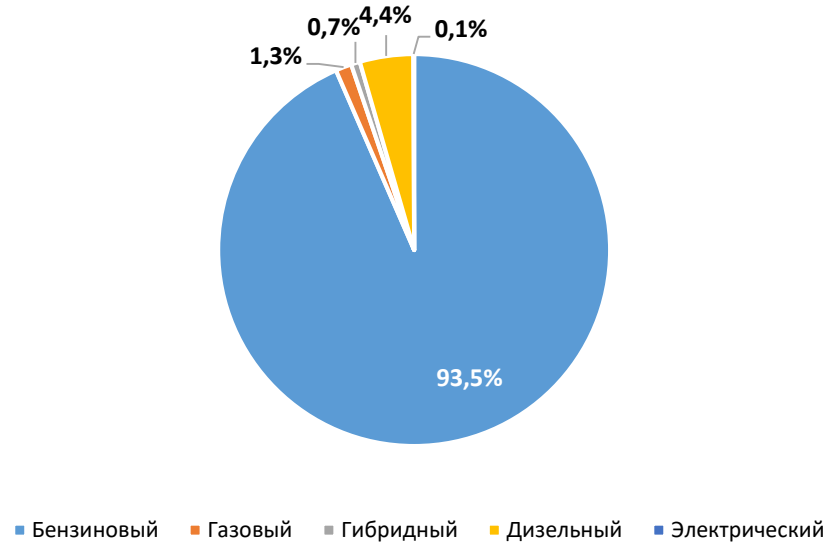
Модель	Кол-во, тыс. шт., янв.-сент. 2022	Кол-во, тыс. шт., янв.-сент. 2023	Динамика	Доля, янв.-сент. 2022	Доля, янв.-сент. 2023	Динамика доли
ZEEKR 001 EV	0,004	1,03	25575,0%	0,3%	17,5%	17,1%
VOLKSWAGEN ID.4	0,12	0,84	574,2%	9,8%	14,2%	4,4%
TESLA MODEL Y	0,30	0,52	72,8%	23,5%	8,8%	-14,7%
EVOLUTE I-JOY	-	0,39	-	-	6,7%	-
VOLKSWAGEN ID.6	0,02	0,39	1525,0%	1,9%	6,6%	4,7%
EVOLUTE I-PRO	-	0,25	-	-	4,3%	-
VOYAH FREE EV	-	0,18	-	-	3,1%	-
BMW IX	0,04	0,16	265,9%	3,5%	2,7%	-0,7%
HONGQI E-HS9	0,02	0,13	482,6%	1,8%	2,3%	0,5%
AVATR C11	-	0,12	-	-	2,0%	-
ТОП-10	0,52	4,01	675,6%	40,7%	68,2%	27,4%
Другие	0,75	1,87	149,1%	59,3%	31,8%	-27,4%
Всего	1,27	5,88	363,6%	100,0%	100,0%	-

Продажи новых электромобилей корпоративным покупателям, ТОП-10 моделей

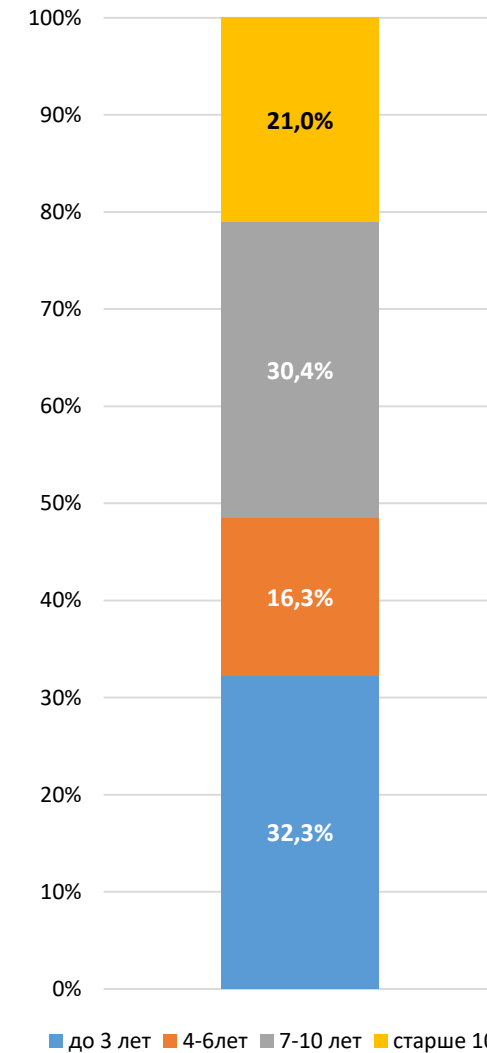
Модель	Кол-во, тыс. шт., янв.-сент. 2022	Кол-во, тыс. шт., янв.-сент. 2022	Динамика	Доля, янв.-сент. 2022	Доля, янв.-сент. 2022	Динамика доли
EVOLUTE I-PRO	-	0,60	-	-	25,2%	-
MOSKVICH 3E	-	0,25	-	-	10,2%	-
ZEEKR 001 EV	-	0,20	-	-	8,4%	-
EVOLUTE I-JOY	-	0,17	-	-	7,0%	-
VOYAH FREE EV	-	0,16	-	-	6,7%	-
VOLKSWAGEN ID.4	0,01	0,11	1666,7%	1,9%	4,4%	2,5%
NIO ET5	0,01	0,09	1600,0%	1,6%	3,5%	1,9%
VOLKSWAGEN ID.6	0,004	0,07	1675,0%	1,3%	3,0%	1,7%
HONGQI E-HS9	0,001	0,06	6200,0%	0,3%	2,6%	2,3%
FAW BESTUNE NAT	-	0,06	-	-	2,6%	-
ТОП-10	0,02	1,77	10943,8%	5,2%	73,7%	68,5%
Другие	0,29	0,63	116,1%	94,8%	26,3%	-68,5%
Всего	0,31	2,40	678,6%	100,0%	100,0%	-



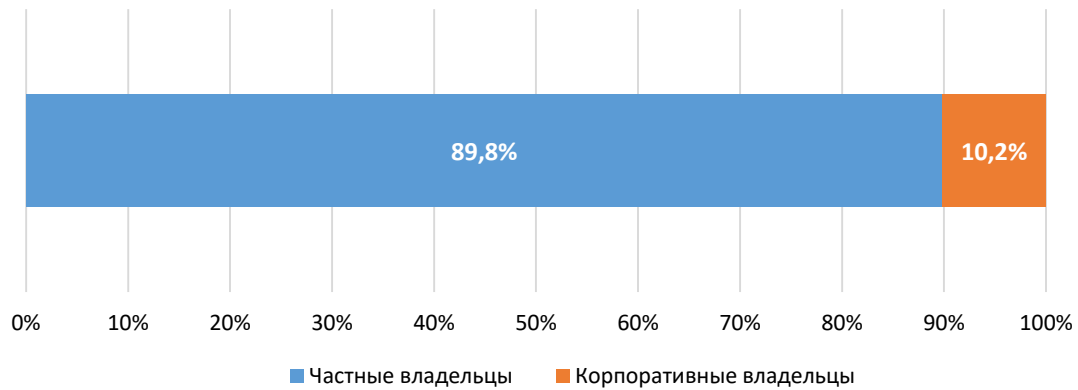
Парк легковых автомобилей по типу двигателя на 01.07.2023 г.



Возрастная структура парка электромобилей



Парк электромобилей по типу владельца



Источник: НАПИ / Национальное Агентство Промышленной Информации



ТОП-10 регионов

Регион	Кол-во, тыс. ед.	Доля
Москва	5,7	17,9%
Краснодарский край	2,5	7,9%
Иркутская область	2,2	7,0%
Московская область	2,1	6,5%
Приморский край	1,8	5,7%
Санкт-Петербург	1,6	5,0%
Хабаровский край	1,0	3,1%
Новосибирская область	0,9	2,7%
Свердловская область	0,7	2,3%
Татарстан Республика	0,7	2,2%
ТОП-10	19,1	60,4%
Другие	12,5	39,6%
Всего	31,6	100,0%

ТОП-10 брендов

Марка	Кол-во, тыс. ед.	Доля
NISSAN	16,5	52,0%
TESLA	4,9	15,6%
VOLKSWAGEN	1,6	5,0%
EVOLUTE	1,1	3,5%
AUDI	1,0	3,2%
PORSCHE	0,9	2,9%
BMW	0,7	2,1%
MITSUBISHI	0,6	2,0%
BYD	0,4	1,4%
JAGUAR	0,4	1,1%
ТОП-10	28,1	88,9%
Другие	3,5	11,1%
Всего	31,6	100,0%

ТОП-10 моделей

Марка	Кол-во, тыс. ед.	Доля
NISSAN LEAF	16,3	51,5%
TESLA MODEL 3	2,0	6,5%
TESLA MODEL Y	1,2	3,7%
TESLA MODEL S	1,0	3,1%
VOLKSWAGEN ID.4	0,9	3,0%
AUDI E-TRON	0,9	2,9%
PORSCHE TAYCAN	0,9	2,9%
TESLA MODEL X	0,7	2,3%
EVOLUTE I-PRO	0,7	2,2%
MITSUBISHI I-MIEV	0,6	2,0%
ТОП-10	25,3	80,1%
Другие	6,3	19,9%
Всего	31,6	100,0%



НАЦИОНАЛЬНОЕ АГЕНТСТВО ПРОМЫШЛЕННОЙ ИНФОРМАЦИИ

🌐 www.napinfo.ru

🌐 www.dv-tco.ru



НАПИ:
Автомобильный
рынок



Стоимость
владения
автомобилем

КОНТАКТЫ

ТЕЛЕФОН

+7 (831) 439 21 82

+7 (831) 464 02 98

E-MAIL

napi@abiz.ru

ДЛЯ ПОЧТОВЫХ ОТПРАВЛЕНИЙ
603022, Нижний Новгород, а/я 17

АДРЕС

**603022, Нижний Новгород,
пр. Гагарина, 22, офис 21**